

## Fahrtbuchung mit der EMMI-MOBIL-App

Nach dem Herunterladen der App muss sich der Nutzer mit Namen, Mobil-Nr. und idealerweise der E-Mail-Adresse registrieren. Der geforderte Code kommt automatisch per SMS.

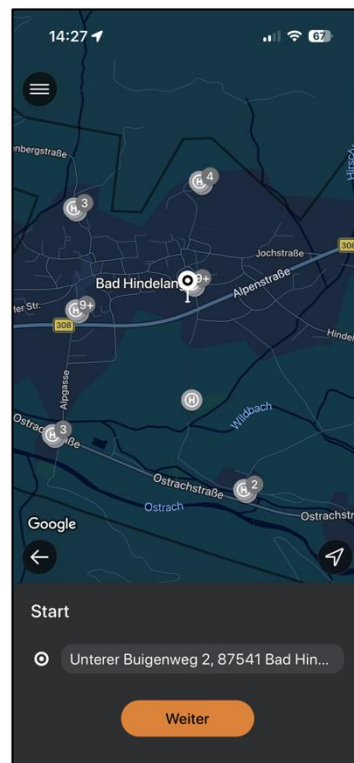
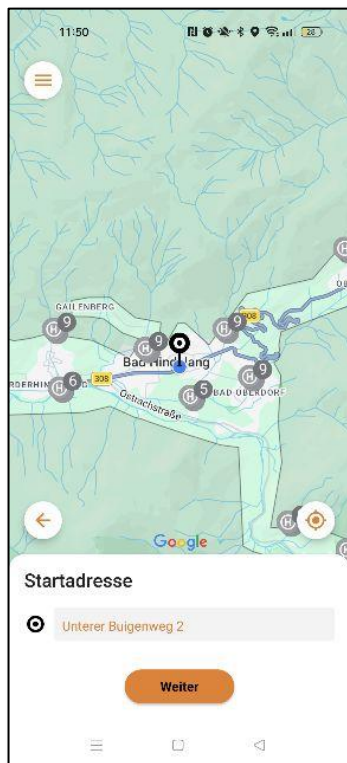
Bitte beachtet folgende wichtige Hinweise bei der Nutzung von EMMI-MOBIL:

1. **Alle Inhaber des MOBIL PASS ALLGÄU müssen keine Zahlungsdaten hinterlegen.** Im Buchungsprozess einfach auf „Weiter“ oder „Später“ klicken.
2. Haustiere können aus hygienischen Gründen nicht mitgenommen werden.
3. Der Transport von Fahrrädern ist nicht möglich.

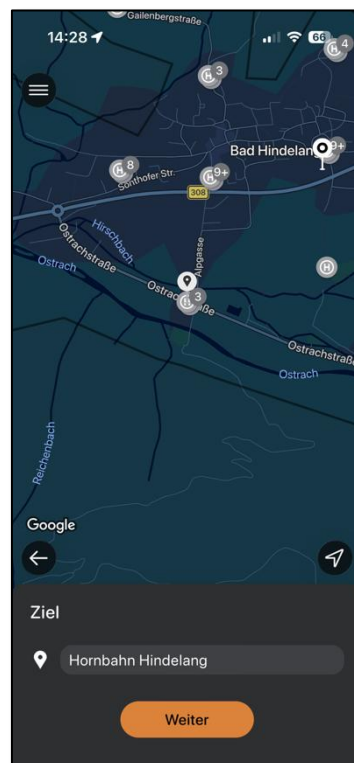
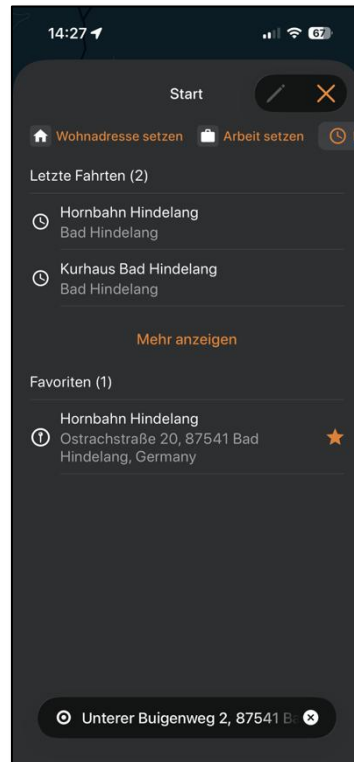
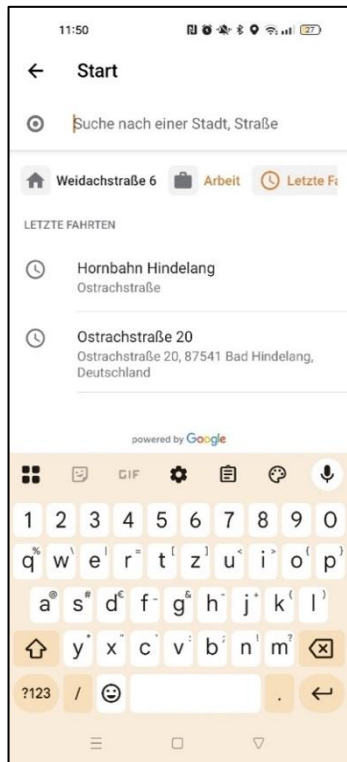
## Fahrten buchen:

*Screenshots links: Android, Screenshots rechts: iOS (Dark Mode)*

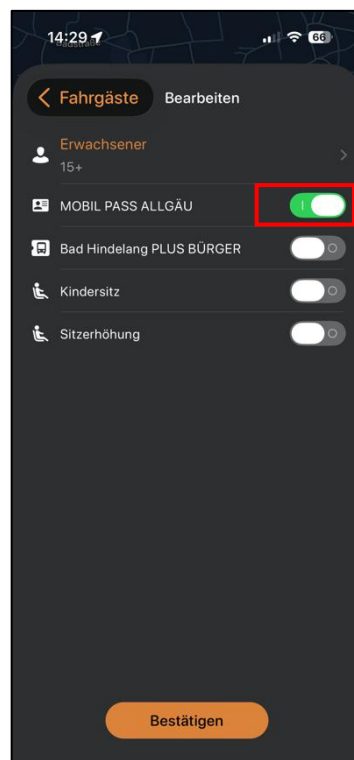
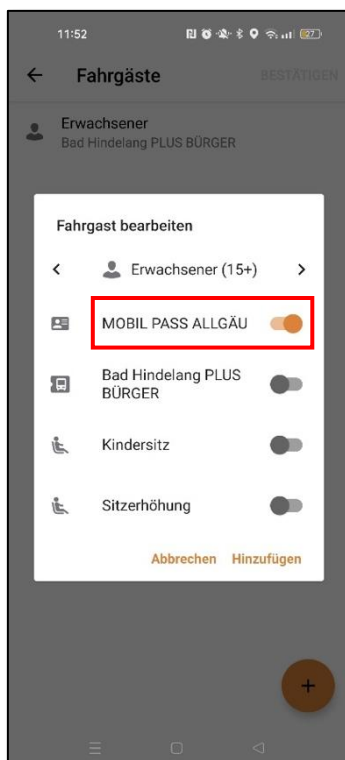
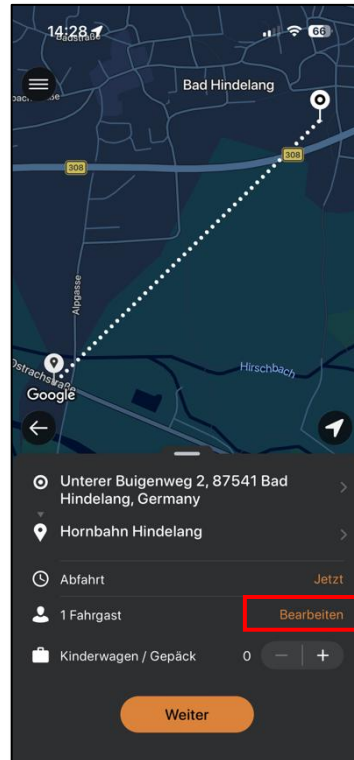
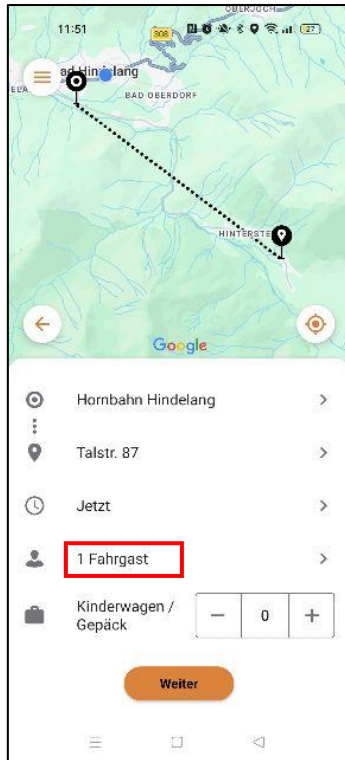
Startadresse eingeben: bei Aktivierung der Standortdaten im Mobiltelefon erscheint in der Regel automatisch der aktuelle Standort. Bei einem Klick auf das Textfeld kann auch ein anderer Ort eingegeben werden.



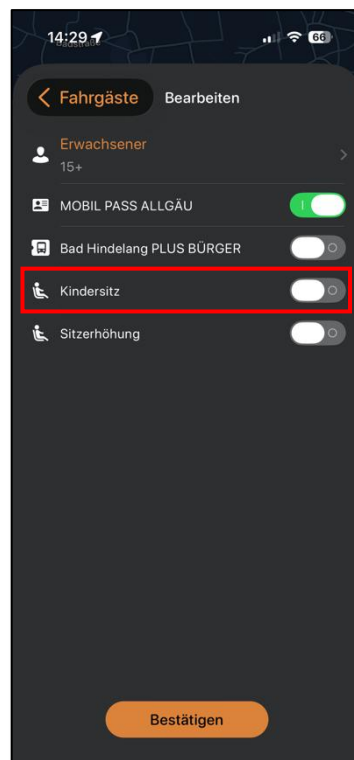
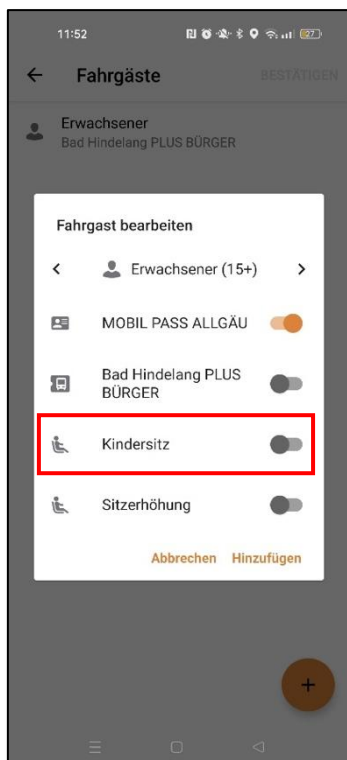

Bitte achtet darauf, entweder die genaue Straße mit Hausnummer oder die Bezeichnung (z.B. Hornbahn Hindelang) einzugeben. Es können auch Favoriten gespeichert werden. Nach Eingabe der Zieladresse klickt auf „Weiter“.



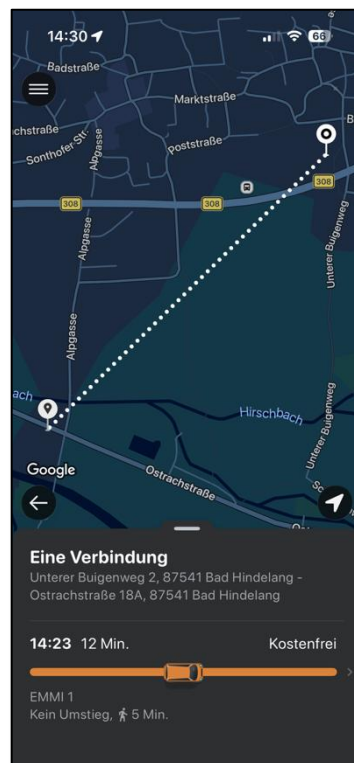
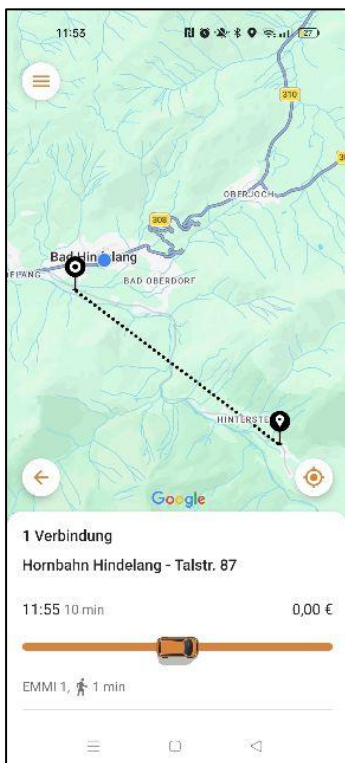
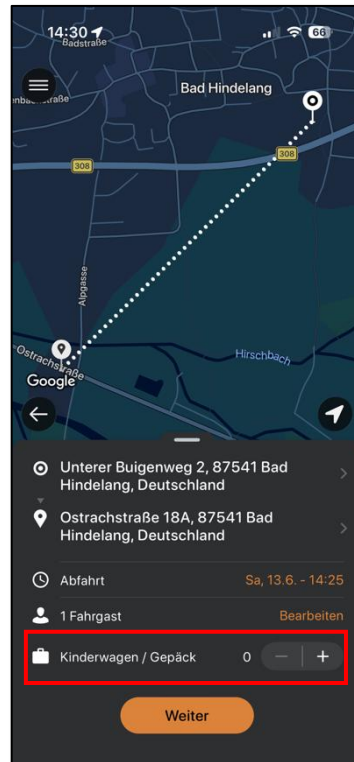
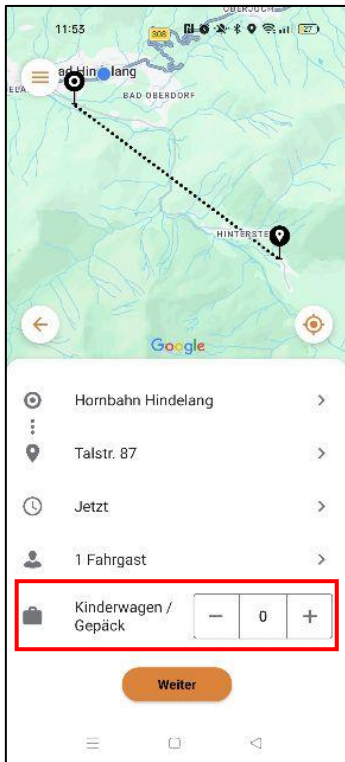
Im nächsten Fenster klickt Ihr nun auf „Fahrgast“ bzw. auf „Bearbeiten“, um die Anzahl der Fahrgäste mit den Ticketoptionen zu wählen. Als Standard ist ein Fahrgast angelegt. Klickt auf den bereits angelegten Fahrgast und wählt die Ticketoptionen aus. Als Inhaber des MOBIL PASS ALLGÄU aktiviert diesen Button und klickt auf „Hinzufügen“ bzw. „Bestätigen“.



Weitere Fahrgäste können über das „+ Zeichen“ hinzugefügt werden. Für Kinder kann das Alter – Kleinkind 0-5 oder Kind 6-14 – ausgewählt werden. Bei Kindern bitte auch die Option „Sitzerhöhung“ oder „Kindersitz“ auswählen, falls eine/einer benötigt wird.



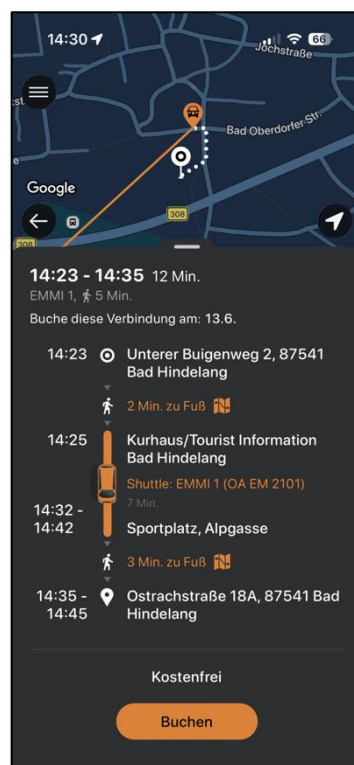
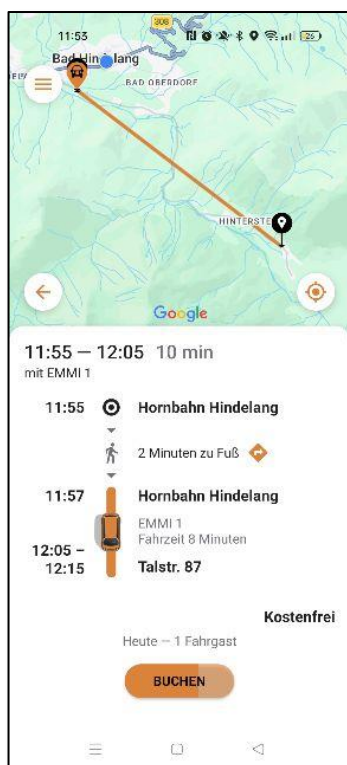
Sind alle Fahrgäste inkl. der Fahrgastoptionen ausgewählt, können noch Gepäckstücke oder Kinderwagen zur Mitnahme angegeben werden. Wurde eine passende Verbindung gefunden, wird diese angezeigt; **ACHTUNG: dies ist keine Buchung, zur Buchung auf das Fahrzeug klicken!**



Nun wird die verfügbare Fahrt mit allen Verbindungsdetails angezeigt und kann gebucht werden! Bitte beachtet, dass manchmal ein kurzer Fußweg nötig ist. Sollte der Linienbus auch zu dieser Zeit fahren, wird die beste Verbindung gezeigt.

**Durch Klicken auf „Buchten“ kann die Fahrt verbindlich gebucht werden!**

Eine Vorausbuchung ist bis zu 24 h im Voraus möglich. Solltet Ihr einmal eine gebuchte Fahrt doch nicht nutzen können, so könnt Ihr diese über das Menü ≡ und → gebuchte Fahrten stornieren.



**Wir wünschen allen eine gute Fahrt mit EMMI-MOBIL!**

**Weitere Informationen zu EMMI-MOBIL findet Ihr auf unserer Website unter:**  
<https://www.badhindelang.de/emmi-mobil>